

INFORME SBC N°4

Octubre 2017

Subsecretaría de
Servicios Tecnológicos y Productivos

COMERCIO DE SBC EN ARGENTINA

1º Semestre 2017:

EXPORTACIONES

USD 2.975 millones
(+27,3% i.a.)

IMPORTACIONES

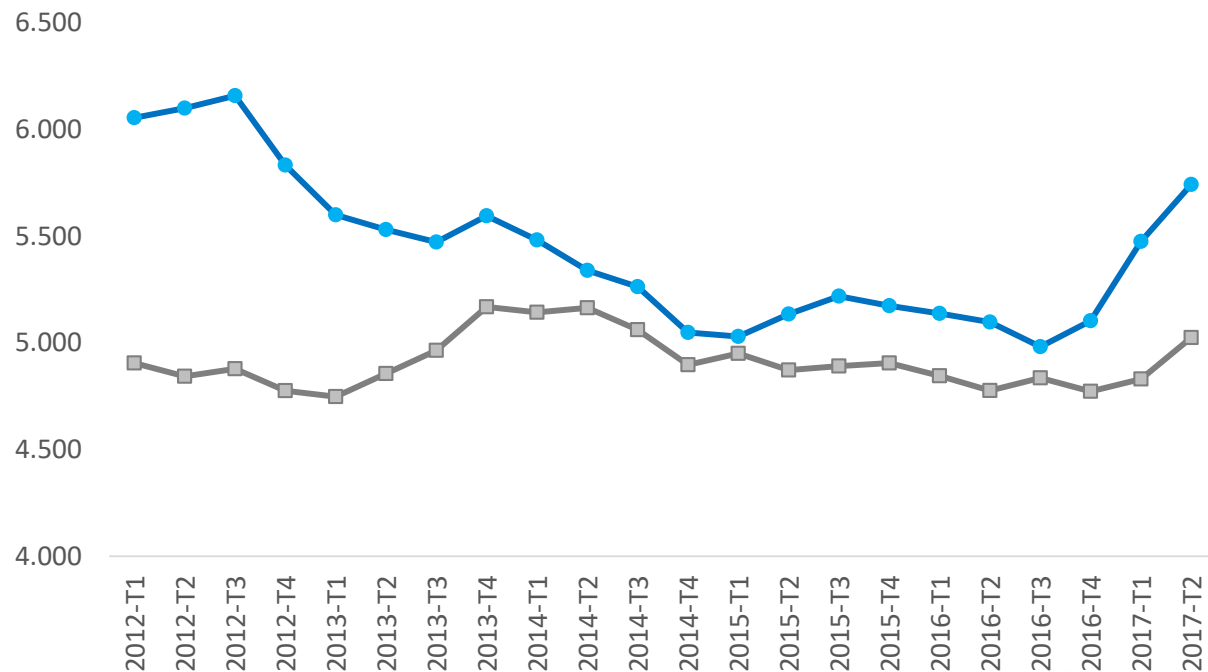
USD 2.393 millones
(+11,7% i.a.)

SALDO

USD 582 millones

Comercio de SBC

Millones de USD, suma móvil 4 trimestres



Fuente: OEC con datos de INDEC

COMERCIO DE SBC EN ARGENTINA

PRINCIPALES DESTINOS DE EXPORTACIÓN

Estados Unidos

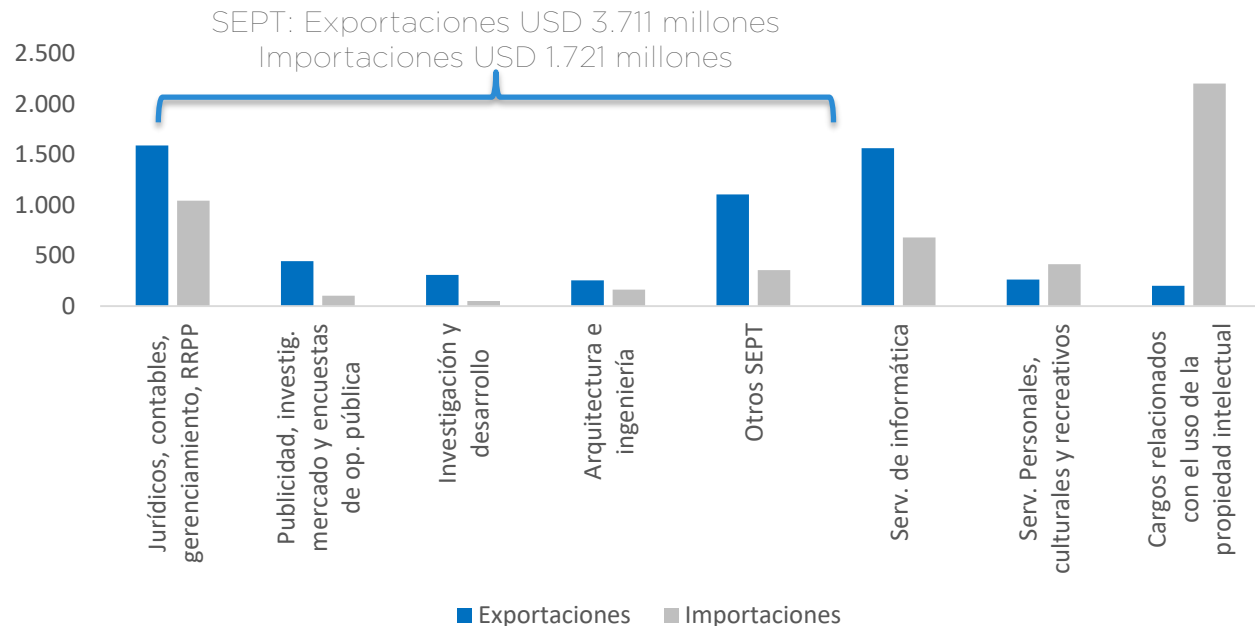
Unión Europea

MERCOSUR

Resto de ALC

Comercio de SBC por sector

Millones de USD, suma móvil 4 trimestres (2ºT-17)



Fuente: OEC con datos de INDEC

EMPLEO EN SBC

+423,9 mil
asalariados
registrados en el
sector privado

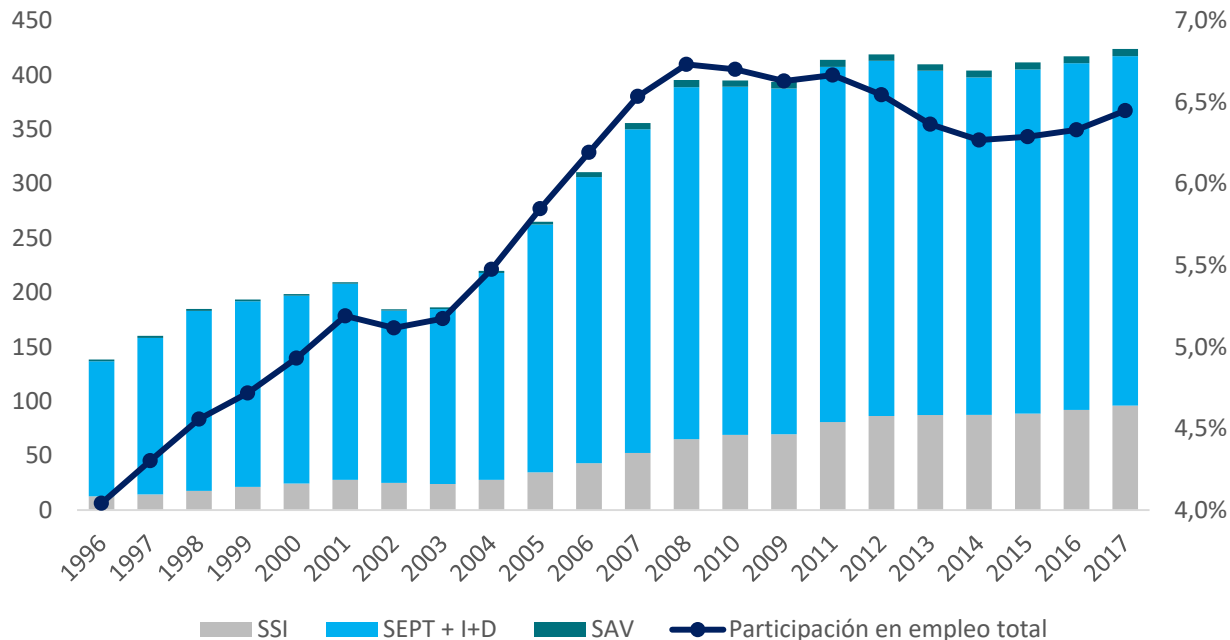
6,4% del empleo total

**+1,4 millón de
trabajadores**

incluyendo
empresarios,
freelancers y
asalariados no
registrados

Evolución del empleo en SBC

Asalariados registrados en el sector privado, 1ºT de cada año



Fuente: OEC con datos de OEDE.

REMUNERACIONES EN SBC



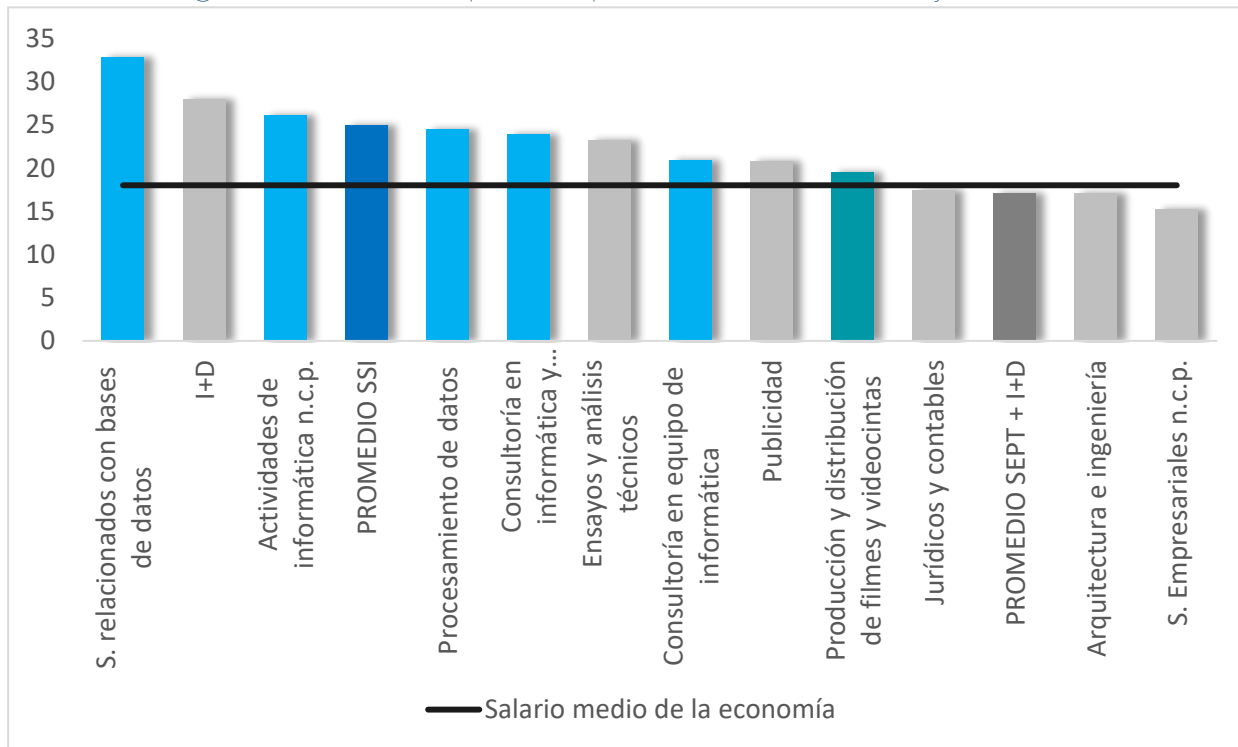
Remuneración bruta anual promedio
USD 18.900

4,9% más que el promedio de la economía

Heterogeneidades entre sectores

Remuneraciones

Remuneración bruta anual en USD por todo concepto de asalariados registrados en empresas privadas del sector, junio 2017



Fuente: OEC con datos de OEDE.

CAPITAL HUMANO EN SBC

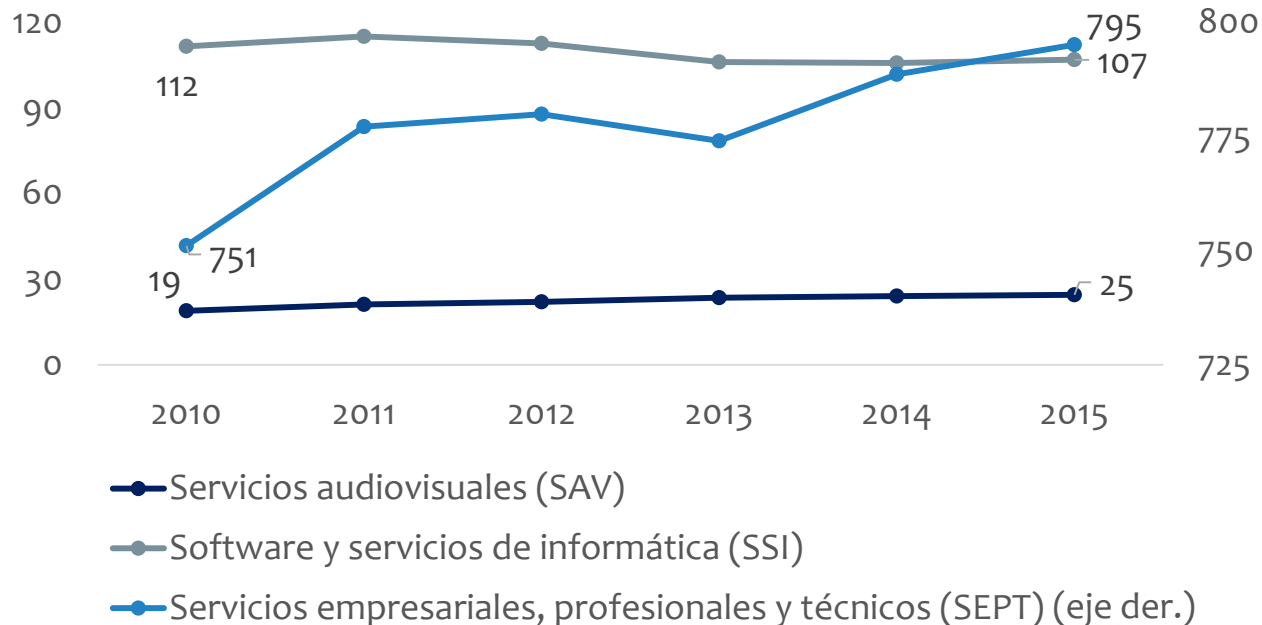


927 mil
estudiantes

+45 mil respecto
de 2010

Estudiantes de grado y pregrado en carreras vinculadas a SBC

Evolución por tipo de servicio - Miles de personas



Fuente: OEC con datos de SPU.

CAPITAL HUMANO EN SBC

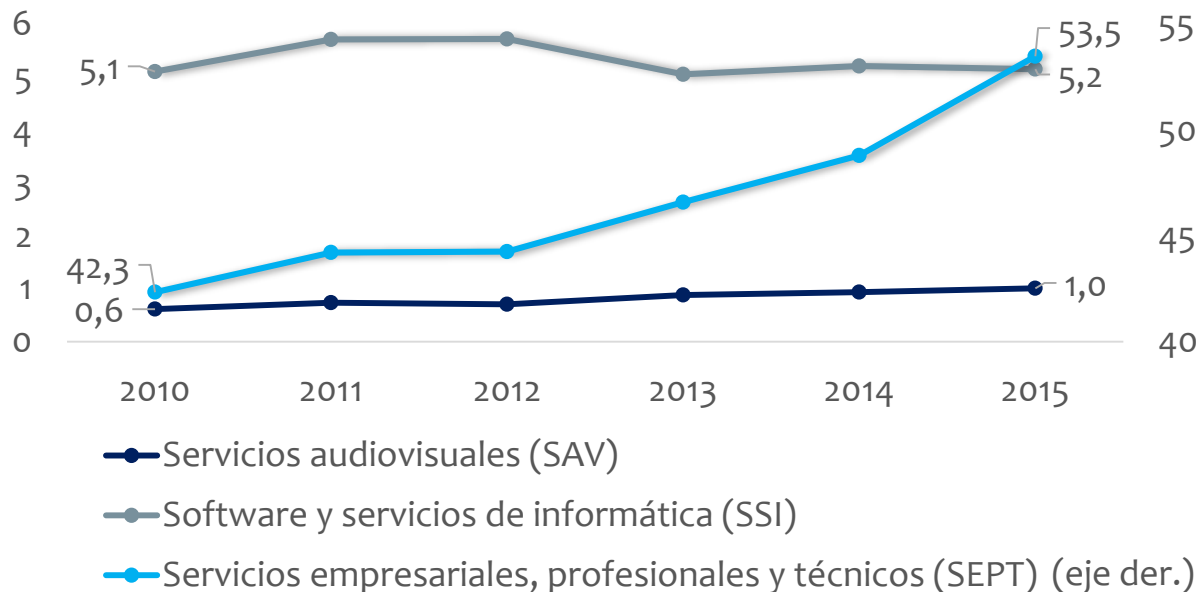


60 mil **graduados**
en 2015

+11,6 mil respecto
de 2010

Egresados de grado y pregrado en carreras vinculadas a SBC

Evolución por tipo de servicio - Miles de personas



Fuente: OEC con datos de SPU.

CAPITAL HUMANO EN SBC

Audiovisuales

Mayor dinamismo

SEPT

Aproximadamente 90%
del total

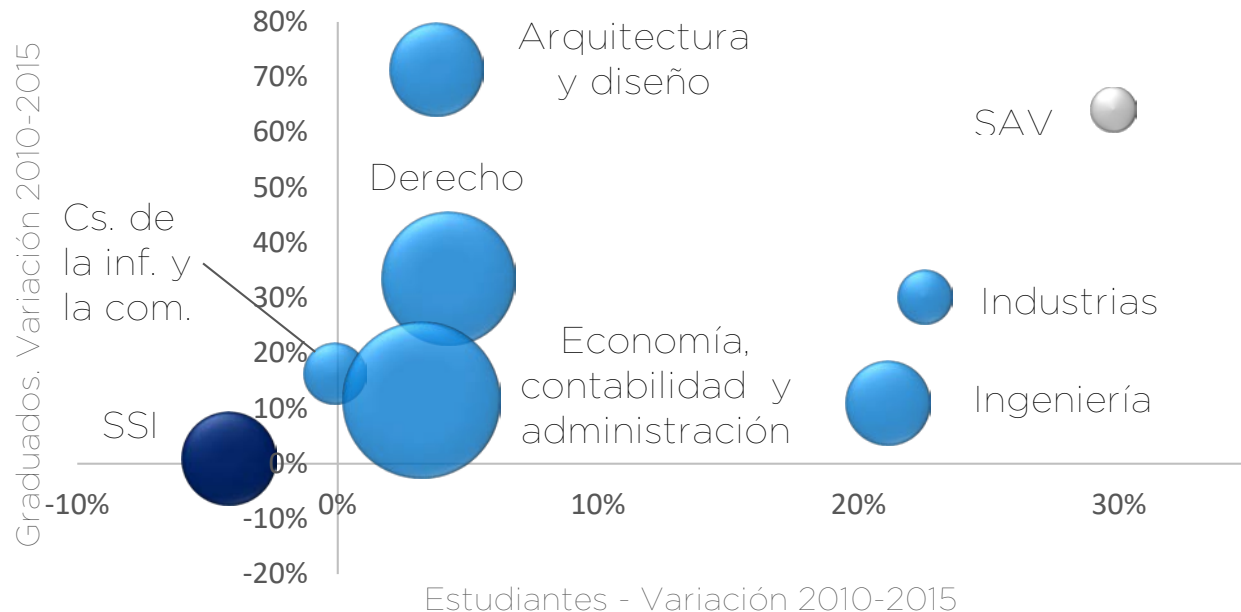
Evolución heterogénea
entre disciplinas

Rol destacado de
estudiantes de carreras
ligadas a industrias e
ingeniería y graduados en
arquitectura y diseño

SSI

Único rubro con caída de
estudiantes

Dinámica de estudiantes y graduados de SBC



Fuente: OEC con datos de SPU.

INFORME SBC N°4

Octubre 2017

www.produccion.gob.ar/oec

oec@produccion.gob.ar

(54-11) 4349-3021

Subsecretaría de
Servicios Tecnológicos y Productivos